
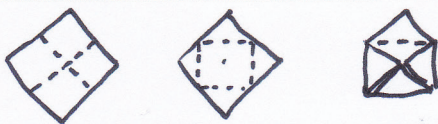











Faltanleitungen für das Faltbuch „Das kleine Quadrat“.

Seite	Motiv	Faltanleitung	
3	Kopftuch		
4	Brief		
5	Taschentuch		
6	Kleiderschrank		Füße einzeichnen
7	Mantel		Knöpfe einzeichnen
8	Boot		Wellen daneben zeichnen
9	Truhe		Schloss einzeichnen
10	Vase		Blumen einzeichnen
10	Becher		Henkel einzeichnen
11	Buch		Wollfaden als Leseband einkleben
12	Zauberquadrat		Faltlinien einzeichnen